

L'IFMS en chiffres :

Institut de Formation en Soins Infirmiers

CHIFFRES CLES 2023

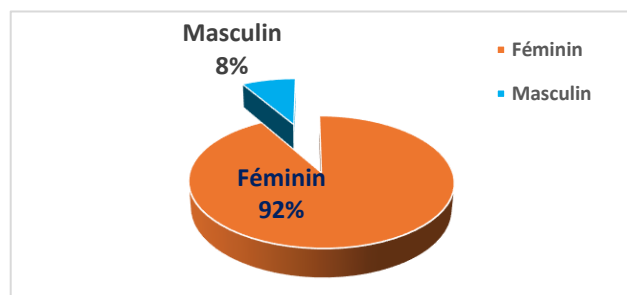
Effectifs des promotions par année de formation :

- 1^{ère} année : 192
- 2^{ème} année : 162
- 3^{ème} année : 169

Pourcentage d'étudiants diplômés :

	Étudiants présentés	Diplômés	Non diplômés
Juillet 2023	131	127	4
Octobre 2023	6	6	-
Décembre 2023	-	-	-
Mars 2024	16	9	-

Répartition F/M



➤ 172 Femmes et 20 Hommes

Promotion 2023-2026 - 1^{ère} année

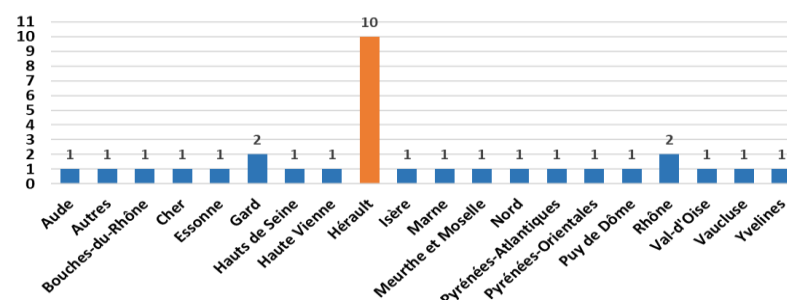
Mode d'admission	Nombre
Parcoursup	156
Sélection Formation Professionnelle Continue	25
Reports	8
Total	189

Age à l'entrée en formation

- Âge moyen 22,10 ans
(+ jeune 17 ans, + âgé 44 ans)

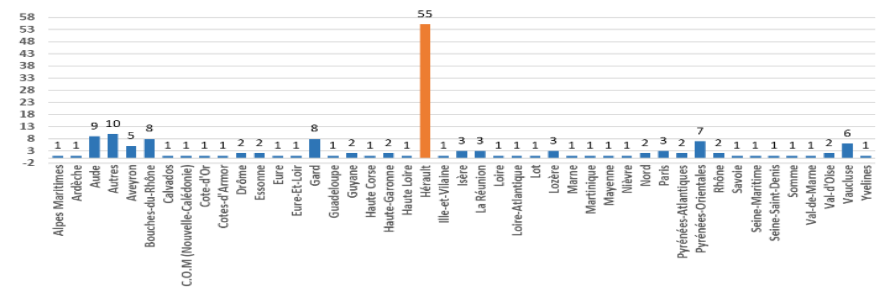
Origine géographique des étudiants

Formation Professionnelle Continue



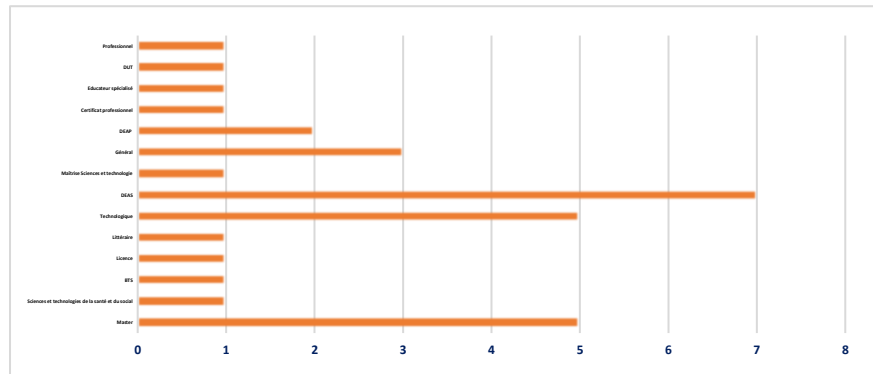
Origine géographique des étudiants

Parcoursup

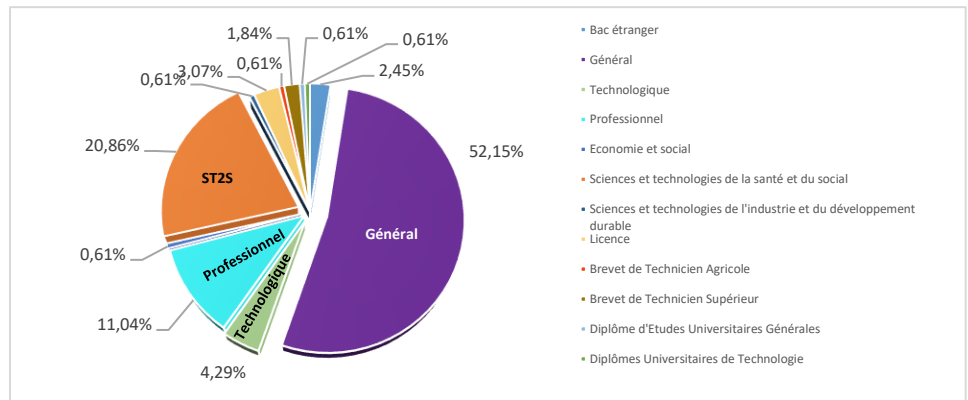


Diplômes des étudiants admis via :

Formation Professionnelle Continue



Parcoursup



Prise en charge financière

Prise en charge financière	
Poursuite de scolarité	145
Demandeur d'emploi	30
Promotion professionnelle	16
Transition Pro	1

Interruption de formation :

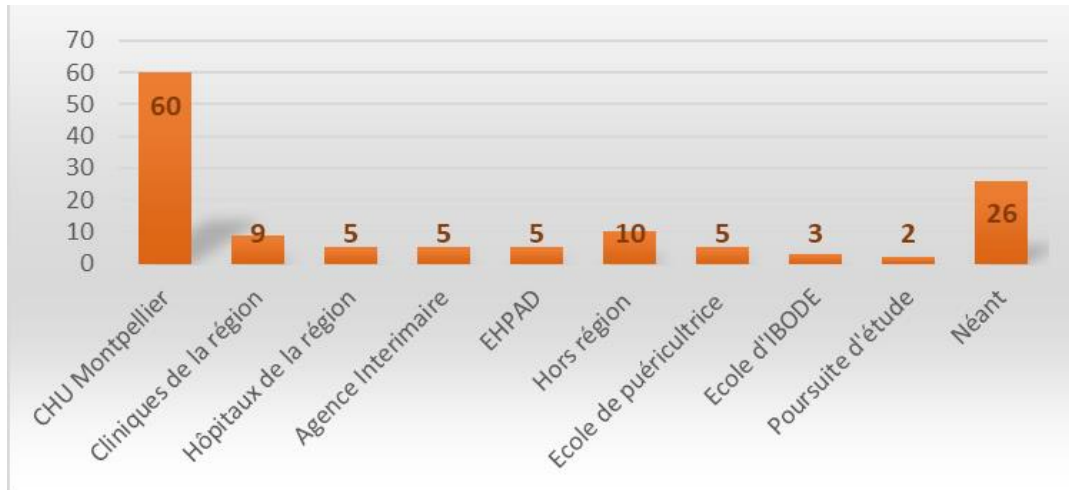
Promotion 2020-2023	3
Promotion 2021-2024	8
Promotion 2022-2025	13

- Total : 24 interruptions soit 4,5%

Reprise de formation :

Promotion 2020-2023	1
Promotion 2021-2024	1
Promotion 2022-2025	2

Employabilité à 3 mois – Promotion 2020-2023



Satisfaction des étudiants en fin de formation – Promotion 2020-2023 – Juin 2023



Résultats enquêtes de satisfaction stages réalisés au CHU par les étudiants en 2022-2023

	DATES DU STAGE						
	19/09/2022 AU 19/11/2022	14/11/2022 AU 16/12/2022	14/11/2022 AU 03/02/2023	06/02/2023 AU 31/03/2023	06/03/2023 AU 21/04/2023	08/05/2023 AU 30/06/2023	01/05/2023 AU 07/07/2023
satisfaction accueil	96.0%	92.9%	95.0%	78.6%	90.5%	79.2%	97.3%
Consultation livret d'accueil	90.0%	92.9%	87.5%	64.3%	85.7%	75.0%	83.8%
Tuteur	100.0%	100.0%	100.0%	92.9%	90.5%	95.8%	100.0%
Bilan mi stage	100.0%	92.9%	100.0%	100.0%	97.6%	91.7%	94.6%
Satisfaction encadrement	95.9%	100.0%	87.5%	92.9%	83.3%	75.0%	91.9%
Sentiment de sécurité lors de soins	100.0%	100.0%	97.5%	100.0%	95.2%	87.5%	97.3%
Feuille d'évaluation argumentée avant fin stage	95.9%	100.0%	90.0%	92.9%	78.6%	95.8%	91.9%
Objectifs de stage atteints	93.9%	92.9%	92.5%	92.9%	92.9%	91.7%	97.3%

