

L'IFMS en chiffres :

Institut de Formation en Soins Infirmiers

CHIFFRES CLES 2024

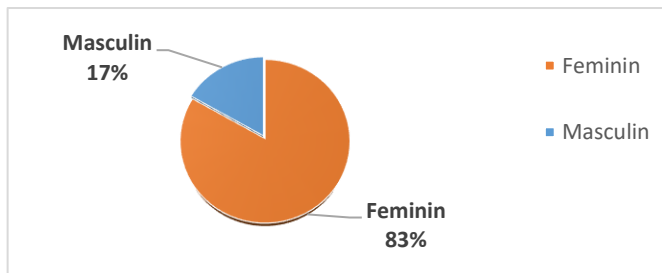
Effectifs des promotions par année de formation :

- 1^{ère} année : 197
- 2^{ème} année : 177
- 3^{ème} année : 175

Etudiants diplômés :

	Étudiants présentés	Diplômés	Non diplômés
Juillet 2024	143	138	5
Octobre 2024	7	7	-
Décembre 2024	1	-	-

Répartition F/M



➤ 164 Femmes et 33 Hommes

Promotion 2024-2027 - 1^{ère} année

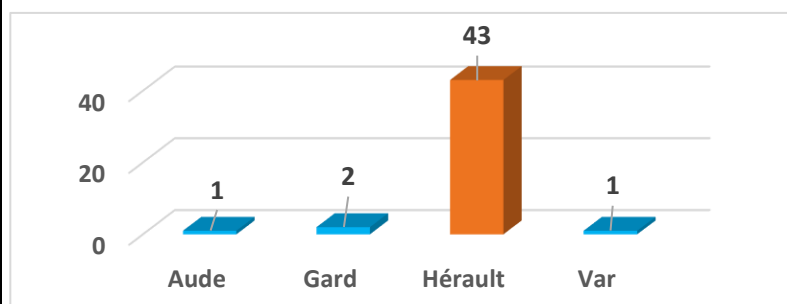
Mode d'admission	Nombre
Parcoursup	140
Sélection Formation Professionnelle Continue	47
Total	187

Age à l'entrée en formation

➤ Âge moyen 22,86 ans
(+ jeune 17 ans, + âgé 52 ans)

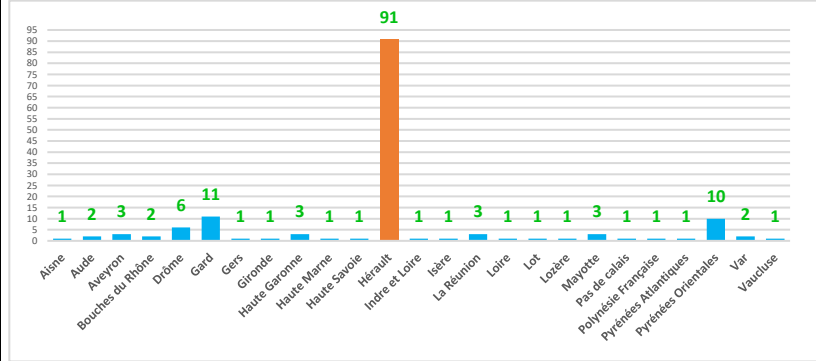
Origine géographique des étudiants

Formation Professionnelle Continue



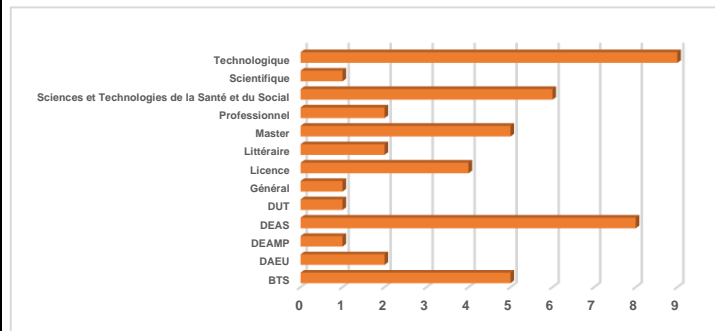
Origine géographique des étudiants

Parcoursup

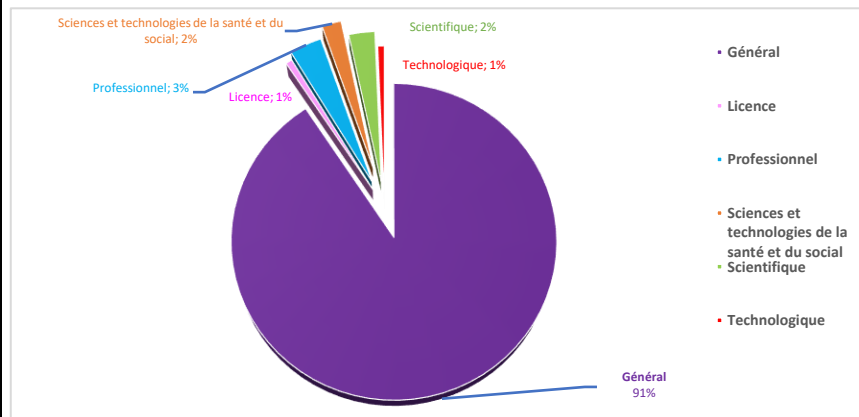


Diplômes des étudiants admis via :

Formation Professionnelle Continue



Parcoursup



Prise en charge financière

Prise en charge financière	
Poursuite de scolarité	140
Demandeur d'emploi	38
Promotion professionnelle	16
Prise en charge employeur	3 (dont 1 CH Lunel, 2 ICM)

Interruption de formation :

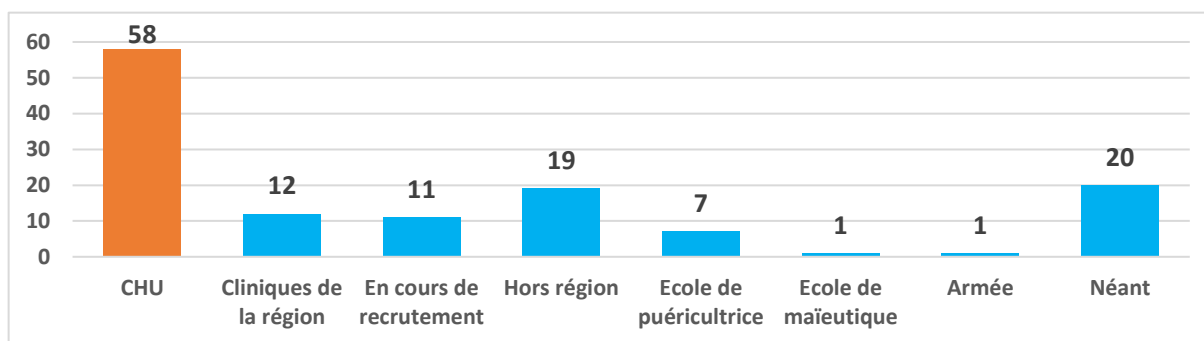
Promotion 2021-2024	8
Promotion 2022-2025	2
Promotion 2023-2026	14
Promotion 2024-2027	2

- Total : 26 interruptions

Reprise de formation :

Promotion 2021-2024	1
Promotion 2022-2025	1
Promotion 2023-2026	2
Promotion 2024-2027	1

Employabilité à 3 mois – Promotion 2021-2024



Satisfaction des étudiants en fin de formation – Promotion 2021-2024 – Juin 2024

